



ФЕДЕРАЛЬНАЯ СЛУЖБА
ГОСУДАРСТВЕННОЙ СТАТИСТИКИ

ВЫБОРОЧНОЕ ОБСЛЕДОВАНИЕ РАБОЧЕЙ СИЛЫ



ОСНОВНОЙ ИСТОЧНИК ИНФОРМАЦИИ, ХАРАКТЕРИЗУЮЩИЙ ПОЛОЖЕНИЕ НА РЫНКЕ ТРУДА

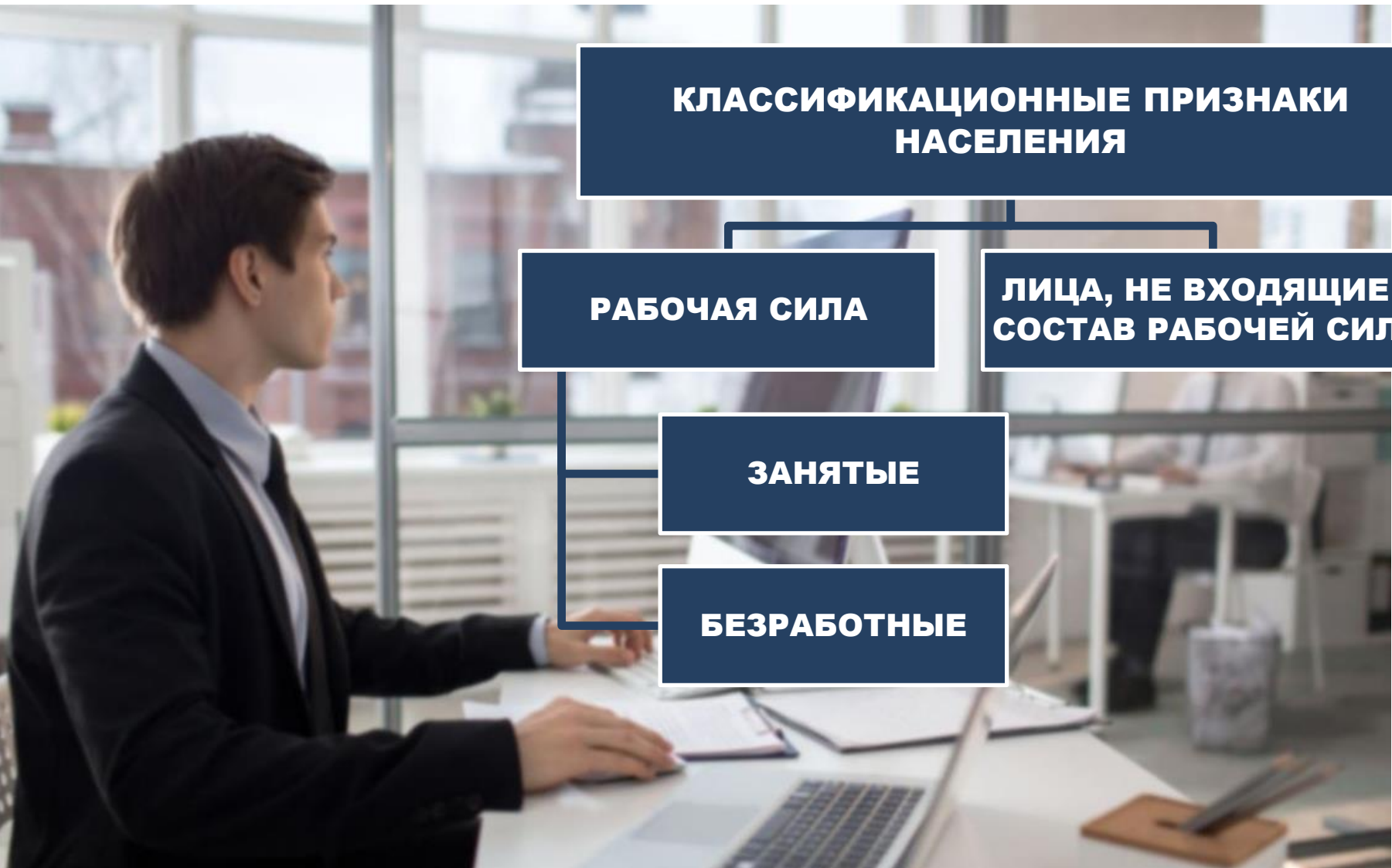
ИТОГИ ОБСЛЕДОВАНИЯ ПОЗВОЛЯЮТ
ОЦЕНИТЬ ЭФФЕКТ МЕРОПРИЯТИЙ,
ПРОВОДИМЫХ
В ОБЛАСТИ ЗАНЯТОСТИ НАСЕЛЕНИЯ

Проводится **ежемесячно** во всех
российских регионах с целью
получения информации:

- ✓ о численности рабочей силы, занятых, безработных и лиц, не входящих в рабочую силу
- ✓ об участии населения в различных формах трудовой деятельности
- ✓ о недоиспользовании рабочей силы



В ОСНОВЕ НАБЛЮДЕНИЯ-
ВЫБОРОЧНЫЙ МЕТОД
С ПОСЛЕДУЮЩИМ
РАСПРОСТРАНЕНИЕМ
ИТОГОВ НА ВСЮ ЧИСЛЕННОСТЬ
НАСЕЛЕНИЯ ОБСЛЕДУЕМОГО
ВОЗРАСТА



ФОРМИРОВАНИЕ ВЫБОРКИ


ВЫБОРКА ФОРМИРУЕТСЯ НА ФЕДЕРАЛЬНОМ УРОВНЕ ОТДЕЛЬНО:



Городское население



Сельское население



По каждому месяцу

**ПРИМЕНЕНИЕ МОДЕЛИ
ДВУХСТУПЕНЧАТОЙ МОДЕЛИ**

0,13%

**размер выборки
постоянного населения**

**ОБЕСПЕЧЕНИЕ
НЕЗАВИСИМОСТИ КАЖДОЙ
МЕСЯЧНОЙ ВЫБОРКИ
ПОСРЕДСТВОМ
РОТАЦИОННОЙ СХЕМЫ**

30%

**Ежегодное обновление
увеличение размера
анализируемой
совокупности**

ФОРМИРОВАНИЕ ДАННЫХ

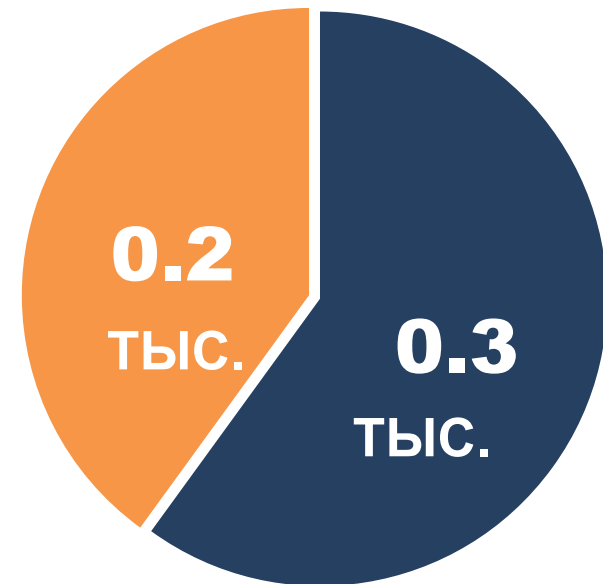
ПРЕДСТАВИТЕЛЬНЫЕ ИТОГИ ОБЕСПЕЧИВАЮТ

РАЗМЕР
МЕСЯЧНОЙ
ВЫБОРКИ

ПО
РОССИЙСКОЙ
ФЕДЕРАЦИИ

РАЗМЕР
ТРЕХ
МЕСЯЧНЫХ
ВЫБОРОК

ПО СУБЪЕКТАМ
РОССИЙСКОЙ
ФЕДЕРАЦИИ



- ГОРОДСКАЯ МЕСТНОСТЬ
- СЕЛЬСКАЯ МЕСТНОСТЬ



**ФОРМИРОВАНИЕ
СРЕДНЕГОДОВЫХ ДАННЫХ:**
объединение массивов всех
ежемесячных выборок в пределах
одного города

РЕСПОНДЕНТЫ

В ГОД ОПРАШИВАЕТСЯ
6,5 ТЫСЯЧ
РЕСПОНДЕНТОВ



**ОБСЛЕДОВАНИЮ
ПОДЛЕЖАТ ВСЕ
ГОРОДСКИЕ ОКРУГА
САХАЛИНСКОЙ
ОБЛАСТИ И ГОРОД
ЮЖНО-САХАЛИНСК**



САХАЛИНСКАЯ ОБЛАСТЬ

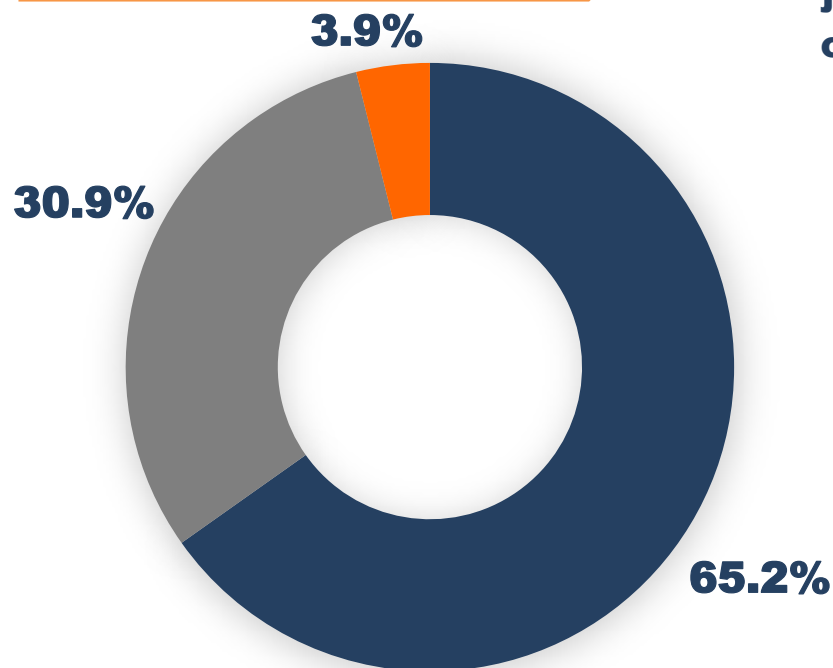

**КРИТИЧЕСКИЕ
(ОБСЛЕДУЕМЫЕ)
НЕДЕЛИ**

11-17 ЯНВАРЯ
8-14 ФЕВРАЛЯ
8-14 МАРТА

С.ТРОИЦКОЕ (АНИВСКИЙ РАЙОН)
С.РЕЙДОВО (КУРИЛЬСКИЙ РАЙОН)
С.ВОСТОК (ПОРОНАЙСКИЙ РАЙОН)
С.БОШНЯКОВО (УГЛЕГОРСКИЙ РАЙОН)
С.СТАРОДУБСКОЕ (ДОЛИНСКИЙ РАЙОН)
С.ОНОР (СМИРНЫХОВСКИЙ РАЙОН)
С.ПРАВДА (ХОЛМСКИЙ РАЙОН)
С.СИНЕГОРСК (Ю-САХАЛИНСКИЙ РАЙОН)
С.МИХАЙЛОВКА (А-САХАЛИНСКИЙ РАЙОН)
С.ПЯТИРЕЧЬЕ (ХОЛМСКИЙ РАЙОН)
С.СОЛОВЬЕВКА (КОРСАКОВСКИЙ РАЙОН)

СОСТАВ НАСЕЛЕНИЯ

СОСТАВ НАСЕЛЕНИЯ
САХАЛИНСКОЙ ОБЛАСТИ
В ВОЗРАСТЕ
**15 ЛЕТ И
СТАРШЕ**
В 1 КВАРТАЛЕ 2021 ГОДА



ЗАНЯТЫЕ

лица, которые выполняли любую деятельность, связанную с производством товаров или оказанием услуг за оплату или прибыль. Также включаются лица, временно отсутствовавшие на рабочем месте в течение короткого промежутка времени

БЕЗРАБОТНЫЕ

лица, которые удовлетворяли одновременно критериям:

- ✓ не имели работы (доходного занятия)
- ✓ занимались поиском работы в течение последних четырех недель, используя при этом любые способы
- ✓ были готовы приступить к работе в течение обследуемой недели

ЛИЦА, НЕ ВХОДЯЩИЕ В СОСТАВ РАБОЧЕЙ СИЛЫ

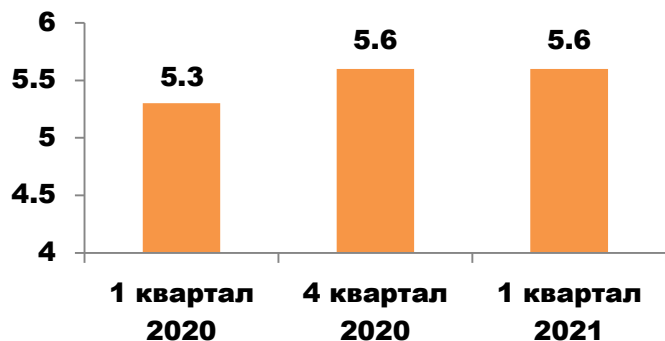
лица, которые в течение учетного периода не являлись ни занятыми, ни безработными: пенсионеры, обучающиеся, домохозяйки и прочие

ДИАГРАММЫ

ЧИСЛЕННОСТЬ РАБОЧЕЙ СИЛЫ (ТЫСЯЧ ЧЕЛОВЕК)



УРОВЕНЬ БЕЗРАБОТИЦЫ (В ПРОЦЕНТАХ)



УРОВЕНЬ ЗАНЯТОСТИ (В ПРОЦЕНТАХ)

